



BPX SPÓŁKA AKCYJNA




SPRAWOZDANIE ZARZĄDU

ZA ROK OBROTOWY 2019

Wrocław, marzec 2020 r.

BPX S.A.

-  ul. Powstańców Śląskich 28/30, 53-333 Wrocław
-  ul. Wirażowa 119, 02-145 Warszawa
-  ul. Karłowicza 13 (lok. 1 i 2), 40-145 Katowice

 (+48) 22 350 74 55
 bpx@bpx.pl
 www.bpx.pl

NIP 899-25-91-361
REGON 02044868200000
KRS 0000274149

Spis treści

I.	INFORMACJE OGÓLNE	3
1.	Podstawowe informacje o Spółce.	3
2.	Powstanie Spółki.	3
3.	Struktura Akcjonariatu i kapitał zakładowy	4
4.	Władze Spółki	4
4.1.	Zarząd.	4
4.2.	Rada Nadzorcza	6
II.	CHARAKTERYSTYKA DZIAŁALNOŚCI SPÓŁKI	7
1.	Ogólny zarys działalności Spółki.	7
2.	Działalność Spółki w 2019 roku.	8
	PRZYCHODY:	8
	KADRY:	9
	SYTUACJA NA RYNKACH OBSŁUGIWANYCH PRZEZ SPÓŁKĘ	9
	WAŻNIEJSZE OSIĄGNIĘCIA W DZIEDZINIE BADAŃ I ROZWOJU	10
	NABYCIE AKCJI WŁASNYCH	10
3.	Zdarzenia po dacie bilansu.	11
4.	Strategia rozwoju i plany na 2020 rok.	11
III.	SYTUACJA FINANSOWA I STAN MAJĄTKOWY SPÓŁKI	11
1.	Wyniki finansowe	11
	CHARAKTERYSTYKA STRUKTURY AKTYWÓW I PASYWÓW BILANSU	11
2.	Przychody ze sprzedaży.	13
3.	Działalność finansowa	13
4.	Wskaźniki rentowności.	14
5.	Wskaźniki płynności.	14
6.	Wskaźniki zadłużenia.	15
IV.	ZDARZENIA ISTOTNIE WPŁYWAJĄCE NA DZIAŁALNOŚĆ SPÓŁKI	15
V.	CZYNNIKI RYZYKA I ZAGROŻEŃ	15
	Ryzyko związane z realizacją projektów IT zakończonych niepowodzeniem	15
	Ryzyko związane z działalnością firm konkurencyjnych	16
	Ryzyko związane z odpływem kluczowych pracowników	16
	Ryzyko związane z pogorszeniem się koniunktury na rynku IT	16
	Ryzyko zmiennego otoczenia prawnego	17
	Ryzyko zmiany kursów walutowych	17

Spis tabel

Tabela 1	Struktura akcjonariatu	4
Tabela 2	Przychody netto ze sprzedaży	99
Tabela 3	Zatrudnienie	9
Tabela 4	Bilans	121
Tabela 5	Suma bilansowa	13
Tabela 6	Przychody	13
Tabela 7	Działalność finansowa	13
Tabela 8	Wskaźniki rentowności	144
Tabela 9	Wskaźnik płynności	14
Tabela 10	Wskaźnik zadłużenia	15

I. INFORMACJE OGÓLNE

1. Podstawowe informacje o Spółce.

Firma Emitenta: BPX S.A

Forma prawna:	Spółka Akcyjna
• Siedziba i adres:	53-333 Wrocław ul. Powstańców Śląskich 28/30
Tel./fax. :	+48 71 787 36 33
Strona internetowa:	www.bpxglobal.pl
e-mail:	newconnect@bpx.pl
Numer KRS:	0000274149
Regon:	020448682
Numer NIP:	8992591361
Kapitał zakładowy:	20 804 210 zł (na dzień 31 grudnia 2019 r.)

Spółka nie posiada oddziałów (zakładów).

2. Powstanie Spółki.

Spółka DOMEX-BUD Development S.A. powstała po przekształceniu firmy DOMEX-BUD Tomasz Kowalski z siedzibą w Kątach Wrocławskich przy ulicy Kwiatowej 18. VI Wydział Gospodarczy Krajowego Rejestru Sądowego na podstawie opinii Biegłego Rewidenta Gilarski i Wspólnicy Sp. z o.o. wydał decyzję o dokonaniu z dniem 13.02.2007 r. wpisu w Krajowym Rejestrze Sądowym Spółki DOMEX-BUD Development S.A. z siedzibą we Wrocławiu przy ulicy Supińskiego 1, 52-317 Wrocław pod numerem KRS 0000274149.

Od 9 października 2008 r. Spółka jest notowana w Alternatywnym Systemie Obrotu na rynku NewConnect.

W dniu 12 marca 2014 r. Nadzwyczajne Walne Zgromadzenie Akcjonariuszy podjęło uchwałę o istotnej zmianie działalności i nazwy spółki na BPX S.A. Spółka działała w branży IT i specjalizuje się w doskonaleniu procesów zarządzania z wykorzystaniem systemów informatycznych klasy ERP i Business Intelligence.

3. Struktura Akcjonariatu i kapitał zakładowy

Na dzień 31.12.2019 struktura akcjonariatu Spółki przedstawiała się następująco:

Nazwa udziałowca	ilość akcji	Wartość nominalna akcji	Udział w kapitale podstawowym (%)
Akcjonariusz serii B okaziciel - wolny obrót	360.000	1,0	1,73
Akcjonariusz serii C okaziciel – wolny obrót	52.537	1,0	0,25
Akcjonariusz serii D okaziciel	18.354.000	1,0	88,22
Akcjonariusz serii E okaziciel	1.600.063	1,0	7,70
Akcjonariusz serii F okaziciel	404.276	1,0	1,94
Akcjonariusz serii G okaziciel	33.334	1,0	0,16
Razem	20.804.210	1,0	100

Tabela 1 Struktura akcjonariatu

Wysokość kapitału zakładowego Spółki na dzień 31 grudnia 2019 r. wynosiła 20.804.210,00 zł (słownie: dwadzieścia milionów osiemset cztery tysiące dwieście dziesięć złotych), który dzielił się na 20.804.210 (słownie: dwadzieścia milionów osiemset cztery tysiące dwieście dziesięć) akcji o wartości nominalnej 1 zł (słownie: jeden złoty) każda.

Wartość ta wynika z dokonanej emisji akcji zwykłych na okaziciela serii F w ilości 404.276 sztuk oraz emisji akcji zwykłych na okaziciela serii G w ilości 33.334 sztuk, wskutek czego podniesiony został kapitał zakładowy Spółki z kwoty 20.366.600,00 zł (słownie: dwadzieścia milionów trzysta sześćdziesiąt sześć tysięcy sześćset złotych) do kwoty 20.804.210,00 zł (słownie: dwadzieścia milionów osiemset cztery tysiące dwieście dziesięć złotych). Zmiany te dokonane zostały uchwałami Nadzwyczajnego Walnego Zgromadzenia Akcjonariuszy z dnia 16 grudnia 2015 r., a zarejestrowane zostały przez Sąd Rejonowy dla Wrocławia-Fabrycznej we Wrocławiu, VI Wydział Gospodarczy KRS postanowieniem z dnia 22 lutego 2016 r. Kapitał został opłacony w całości.

Uchwała Zgromadzenia Wspólników z dnia 20 kwietnia 2016 r. BPX Inc. sp. z o.o. we Wrocławiu, będąca większościovym akcjonariuszem Spółki, została przekształcona w BPX Cieślak spółkę jawną we Wrocławiu. Przekształcenie zostało zarejestrowane przez Sąd Rejonowy dla Wrocławia – Fabrycznej we Wrocławiu postanowieniem z dnia 31 sierpnia 2016 r. W dniu 18 kwietnia 2017 r, tenże sąd zarejestrował wykreślenie BPX Cieślak spółki jawnej z rejestru, które to postanowienie stało się prawomocne w dniu 12 maja 2017 r.

4. Władze Spółki.

4.1. Zarząd.

Prezesem Zarządu od 22 stycznia 2009 roku do 23 stycznia 2014 był Tomasz Kowalski powołany na to stanowisko przez Radę Nadzorczą dnia 22 stycznia 2009 roku.

W dniu 23 stycznia 2014 roku zgodnie z uchwałą Rady Nadzorczej Tomasz Kowalski został odwołany z funkcji Prezesa Zarządu.

W dniu 23 stycznia 2014 roku zgodnie z uchwałą Rady Nadzorczej na stanowisko Prezesa Zarządu powołana została Pani Anna Saczuk, postanowienie o wpisie przez KRS w dniu 28 stycznia 2014 roku.

W dniu 23 marca 2014 roku uchwałą Rady Nadzorczej na Członka Zarządu powołano Pana Rafała Klawikowskiego, postanowienie o wpisie przez KRS w dniu 21 maja 2014 roku. W dniu 30 lipca 2015 r. uchwałą Rady Nadzorczej odwołano z pełnienia funkcji Członka Zarządu Pana Rafała Klawikowskiego oraz powołano na Członka Zarządu Pana Michała Wierzbowskiego. Zmiana została zarejestrowana przez Sąd Rejonowy dla Wrocławia-Fabrycznej we Wrocławiu, VI Wydział Gospodarczy KRS postanowieniem o wpisie z dnia 24 września 2015 roku.

Skład Zarządu na 31 grudnia 2015 r.:

Prezes Zarządu	– Anna Saczuk
Członek Zarządu	– Michał Wierzbowski

W dniu 30 marca 2016 roku na Posiedzeniu Rady Nadzorczej wybrano Przewodniczącego Rady Nadzorczej Macieja Wiśniewskiego. Rezygnację złożyła Anna Saczuk z funkcji Prezesa Zarządu i powołano Bogusława Cieślaka na Prezesa Zarządu. Na Członka Zarządu powołano również Michała Osobę.

W skład Zarządu od dnia 30 marca 2016 r. wchodził:

Bogusław Cieślak	- Prezes Zarządu
Anna Saczuk	- Wiceprezes Zarządu
Michał Wierzbowski	- Członek Zarządu
Michał Osoba	- Członek Zarządu

W dniu 7 września 2016 r. Pan Michał Wierzbowski złożył rezygnację z pełnienia funkcji Członka Zarządu i od dnia 7 września 2016 r. w skład Zarządu wchodził:

Bogusław Cieślak	- Prezes Zarządu
Anna Saczuk	- Wiceprezes Zarządu
Michał Osoba	- Członek Zarządu.

Uchwałą RN z dnia 28 czerwca 2017 r., która to zmiana została zarejestrowana przez Sąd Rejonowy dla Wrocławia-Fabrycznej we Wrocławiu, VI Wydział Gospodarczy KRS w dniu 11 grudnia 2017 r.,

została zmieniona funkcja Pana Michał Osoby w Zarządzie z Członka Zarządu na Wiceprezesa Zarządu i od dnia 28 czerwca 2017 r. oraz na dzień 31 grudnia 2019 r. w skład Zarządu wchodził:

Bogusław Cieślak	- Prezes Zarządu
Anna Saczuk	- Wiceprezes Zarządu
Michał Osoba	- Wiceprezes Zarządu.

4.2. Rada Nadzorcza

W skład Rady Nadzorczej BPX S.A. na dzień 31 grudnia 2015 roku wchodził:

Bogusław Cieślak	- Przewodniczący Rady Nadzorczej,
Tomasz Chudzikowski	- Członek Rady Nadzorczej,
Bianka Kunicka Chudzikowska	- Członek Rady Nadzorczej,
Jarosław Kuśnierz	- Członek Rady Nadzorczej,
Maciej Wiśniewski	- Członek Rady Nadzorczej

W dniu 30 marca 2016 roku uchwałą Walne Zgromadzenie Akcjonariuszy ze składu Rady Nadzorczej odwołało Bogusława Cieślaka a powołało Marcina Zogę. W dniu 30 marca 2016 roku na Posiedzeniu Rady Nadzorczej wybrano Przewodniczącą Rady Nadzorczej Macieja Wiśniewskiego.

Na dzień 31 grudnia 2018 r. skład Rady Nadzorczej przedstawiał się następująco:

Maciej Wiśniewski	- Przewodniczący Rady Nadzorczej,
Tomasz Chudzikowski	- Członek Rady Nadzorczej,
Bianka Kunicka Chudzikowska	- Członek Rady Nadzorczej,
Jarosław Kuśnierz	- Członek Rady Nadzorczej,
Marcin Zoga	- Członek Rady Nadzorczej

W dniu 16 maja 2019 roku uchwałą Walnego Zgromadzenia Akcjonariuszy ze składu Rady Nadzorczej odwołano Marcina Zogę a powołano Adama Burskiego. Zmiany w zakresie składu osobowego Rady Nadzorczej zostały zarejestrowane przez Sąd Rejonowy dla Wrocławia – Fabrycznej we Wrocławiu, VI Wydział Gospodarczy KRS w dniu 15 stycznia 2020 roku.

Na dzień 31 grudnia 2019 r. skład Rady Nadzorczej przedstawiał się następująco:

Maciej Wiśniewski	- Przewodniczący Rady Nadzorczej,
-------------------	-----------------------------------

Tomasz Chudzikowski	- Członek Rady Nadzorczej,
Bianka Kunicka Chudzikowska	- Członek Rady Nadzorczej,
Jarosław Kuśnierz	- Członek Rady Nadzorczej,
Adam Burski	- Członek Rady Nadzorczej

II. CHARAKTERYSTYKA DZIAŁALNOŚCI SPÓŁKI

1. Ogólny zarys działalności Spółki.

Spółka BPX S.A. działała w branży IT i specjalizuje się w doskonaleniu procesów zarządzania z wykorzystaniem systemów informatycznych klasy ERP i Business Intelligence.

W ofercie Spółki BPX S.A. znajdują się usługi doradcze, dotyczące wykorzystania systemów informatycznych, wdrożenia systemów wspomagających zarządzanie oraz usługi związane z rozwojem i utrzymaniem tych systemów w ruchu.

Przedmiotem działalności Spółki zgodnie z uchwaloną w dniu 12 marca 2014 r. na NWZA zmianą §4 statutu jest prowadzenie działalności gospodarczej w zakresie:

1. sprzedaż hurtowa narzędzi technologii informacyjnej i komunikacyjnej (46, 5);
2. sprzedaż hurtowa maszyn, urządzeń i dodatkowego wyposażenia (46, 6);
3. działalność agentów zajmujących się sprzedażą towarów różnego rodzaju (46, 19, Z);
4. sprzedaż hurtowa komputerów, urządzeń peryferyjnych i oprogramowania (46, 51, Z);
5. sprzedaż hurtowa sprzętu elektronicznego i telekomunikacyjnego oraz części do niego (46, 52, Z);
6. sprzedaż hurtowa pozostałych maszyn i urządzeń biurowych (46, 66, Z);
7. sprzedaż hurtowa pozostałych maszyn i urządzeń (46, 69, Z);
8. sprzedaż detaliczna prowadzona poza siecią sklepową, straganami i targowiskami (47,9);
9. sprzedaż detaliczna prowadzona przez domy sprzedaży wysyłkowej lub Internet (47,91, Z);
10. pozostała sprzedaż detaliczna prowadzona poza siecią sklepową, straganami i targowiskami (47, 99, Z);
11. działalność związana z oprogramowaniem (62, 01, Z);
12. działalność związana z doradztwem w zakresie informatyki (62, 02, Z);
13. działalność związana z zarządzaniem urządzeniami informatycznymi (62, 03, Z);
14. pozostała działalność usługowa w zakresie technologii informatycznych i komputerowych (62, 09, Z);
15. przetwarzanie danych; zarządzanie stronami internetowymi (hosting) i podobna działalność (63, 11, Z);

16. przetwarzanie danych; zarządzanie stronami internetowymi (hosting) i podobna działalność; działalność portali internetowych (63, 1);
17. pozostałe pośrednictwo pieniężne (64, 19, Z);
18. wynajem i zarządzanie nieruchomościami własnymi lub dzierżawionymi (68, 20, Z);
19. pozostałe doradztwo w zakresie prowadzenia działalności gospodarczej i zarządzania (70, 22, Z);
20. wynajem i dzierżawa samochodów osobowych i furgonetek (77, 11, Z);
21. wynajem i dzierżawa pozostałych pojazdów samochodowych, z wyłączeniem motocykli (77, 12, Z);
22. wypożyczanie i dzierżawa artykułów użytku osobistego i domowego (77, 2);
23. wypożyczanie i dzierżawa pozostałych artykułów użytku osobistego i domowego (77, 29, Z);
24. wynajem i dzierżawa maszyn i urządzeń biurowych, włączając komputery (77, 33, Z);
25. wynajem i dzierżawa pozostałych maszyn, urządzeń oraz dóbr materialnych, gdzie indziej niesklasyfikowane (77, 39, Z);
26. działalność komercyjna, gdzie indziej niesklasyfikowana (82, 9);
27. pozostałe pozaszkolne formy edukacji, gdzie indziej niesklasyfikowane (85, 59, B);
28. naprawa i konserwacja komputerów i sprzętu komunikacyjnego (95, 1);
29. naprawa i konserwacja artykułów użytku osobistego i domowego (95, 2);
30. naprawa i konserwacja komputerów i urządzeń peryferyjnych (95, 11, Z);
31. naprawa i konserwacja sprzętu (tele)komunikacyjnego (95, 12, Z);
32. naprawa i konserwacja elektronicznego sprzętu powszechnego użytku (95, 21, Z);
33. naprawa i konserwacja urządzeń gospodarstwa domowego oraz sprzętu użytku domowego i ogrodniczego (95, 22, Z);
34. naprawa pozostałych artykułów użytku osobistego i domowego (95, 29, Z);
35. pozostała działalność usługowa, gdzie indziej niesklasyfikowana (96, 09, Z).




2. Działalność Spółki w 2019 roku.

W 2019 r. BPX S.A. spółka kontynuowała działalność w tym zakresie świadczenia usług, polegających na zarządzaniu z wykorzystaniem systemów informatycznych, klasy ERP i Business Intelligence. W ofercie Spółki znajdują się usługi doradcze dotyczące wykorzystania systemów informatycznych, wdrożenia systemów wspomagających zarządzanie, usługi związane z rozwojem i utrzymaniem tych systemów w ruchu jak również szeroko rozumiane doradztwo biznesowe.

PRZYCHODY:

Struktura rzeczowa przychodów ze sprzedaży w latach 2019 i 2018 była następująca:

BPX S.A.

-  ul. Powstańców Śląskich 28/30, 53-333 Wrocław
-  ul. Wirażowa 119, 02-145 Warszawa
-  ul. Karłowicza 13 (lok. 1 i 2), 40-145 Katowice

 (+48) 22 350 74 55

 bpx@bpx.pl

 www.bpx.pl

NIP 899-25-91-361

REGON 02044868200000

KRS 0000274149

Rodzaj działalności	Stan na dzień 31 grudnia 2019	Stan na dzień 31 grudnia 2018
1.Przychody z usług konsultacje SAP	68.647.865,88	38.308.022,93
2.Przychody ze sprzedaży towarów	5.864.049,05	3.264.035,08
3.Przychody ze sprzedaży usług	209.398,45	226.759,11
Przychody netto ze sprzedaży, razem	74.721.313,38	41.798.817,12

Tabela 2 Przychody netto ze sprzedaży

KADRY:

Przeciętne zatrudnienie z podziałem na grupy za rok 2019 i za rok 2018 wynosiło:

Zatrudnienie:

Wyszczególnienie	Przeciętne zatrudnienie w roku obrotowym 2018	Przeciętne zatrudnienie w roku poprzednim 2017
Zarząd	-	-
Kadra kierownicza	-	-
Pozostali pracownicy umysłowi	35,65	31,68
Pracownicy fizyczni	-	-
Zatrudnienie, razem	35,65	31,68

Tabela 3 Zatrudnienie

W Spółce zatrudnieni są pracownicy z wykształceniem wyższym. Polityka kadrowa Spółki opierała się na promowaniu rozwoju pracowników oraz stworzenia bezpiecznych warunków pracy. Spółka, jako pracodawca stosuje zasadę nie dyskryminowania i zapewnienia równego traktowania oraz godziwych warunków zatrudnienia.

SYTUACJA NA RYNKACH OBSŁUGIWANYCH PRZEZ SPÓŁKĘ

Rynek usług doradczych stale się rozwija i rośnie zapotrzebowanie na coraz bardziej skomplikowane usługi. Klienci zainteresowani są nie tylko jednym produktem, a kompleksowym zarządzaniem ich potrzebami. Spółka BPX S.A. dzięki szerokiemu portfolio produktowemu zapewnia klientom całościowe rozwiązania począwszy od zarządzania procesami operacyjnymi, na raportowaniu, zarządzaniu strategicznym kończąc. Dzięki temu Spółka jest w stanie konkurować w wielu sektorach rynku, proponować rozwiązania zarówno podmiotom publicznym jak i prywatnym, małym i dużym. Dzięki dywersyfikacji produktu jest w stanie dotrzeć do szerokiego grona klientów

Rynek usług konsultingowych jest rynkiem dojrzałym, na którym współistnieją zarówno duzi gracze, jak i mniejsze podmioty świadczące usługi lokalne, czy też zajmujące się jedynie wycinkiem potrzeb klientów.

Raport Roczny 2019

Duzi gracze są w stanie prowadzić projekty na szeroką skalę, projektu globalne, natomiast mniejsze firmy konsultingowe skupiają się zwykle na mniejszych projektach, oraz mniejszych klientach.

Niemniej jednak, dzięki zmieniającej się sytuacji gospodarczej, globalizacji, wsparciu przedsiębiorstw przez rządy państw, coraz to większa liczba firm doradczych jest w stanie osiągać sukcesy na rynkach międzynarodowych.

Na rynku usług konsultingowych można znaleźć wiele produktów, nie jest to tylko wąsko rozumiana konsultacja produktowa. W ramach usług konsultingowych wchodzi pomoc w prowadzeniu projektów, pomoc przy testowaniu rozwiązania, zakup i optymalizacja zakupu narzędzi ułatwiających pracę ludzi, uruchomienie raportów dla zarządu i wiele innych produktów.

Jeszcze parę lat temu można było mówić o sezonowości na rynku usług konsultingowych, natomiast trend ten zanika. Klienci są coraz bardziej świadomi swoich potrzeb, wiedzą że aby pozostać na rynku muszą się rozwijać, muszą wprowadzać nowe rozwiązania, nowe technologie. Przedsiębiorstwa, zarówno te duże jak i mniejsze zaczęły zauważać, że narzędzia do zarządzania przedsiębiorstwem nie są tylko na pokaz, a rzeczywiście ułatwiają codzienną pracę jak też analizę rentowności, zyskowności, czyli pomagają w sprawnym zarządzaniu firmą.

Bardzo istotnym z punktu widzenia długofalowej współpracy z klientami jest zrozumienie potrzeb klienta. Bliska współpraca z klientem, dostosowanie rozwiązania do ich potrzeb już nie wystarcza. Siłą każdej firmy doradczej jest zespół ekspertów i specjalistów w danej dziedzinie z jednej strony, a z drugiej atmosfera współpracy pomiędzy nimi. Projekty wdrożeniowe trwają często wiele miesięcy, dlatego też współpraca ludzi na projekcie musi się dobrze układać, relacje muszą być przyjacielskie i otwarte. Dzięki temu, mimo iż projekt się zakończy, klienci bardzo chętnie rozpoczynają kolejny z tymi samymi osobami, będą również liczyły na wsparcie w codziennych pracach. Dlatego też kultura pracy i pozytywne relacje z klientem owocują długofalową współpracą, która przynosi korzyści obu stronom.




WAŻNIEJSZE OSIĄGNIĘCIA W DZIEDZINIE BADAŃ I ROZWOJU




Nie dotyczy BPX S.A.

NABYCIE AKCJI WŁASNYCH

Uchwałą z dnia 20 września 2019 r., w sprawie upoważnienia Zarządu Spółki do nabywania w imieniu Spółki jej akcji własnych w celu umorzenia lub późniejszej odsprzedaży, NWZA wyraziło zgodę na nabycie przez

BPX S.A.

 ul. Powstańców Śląskich 28/30, 53-333 Wrocław
 ul. Wirażowa 119, 02-145 Warszawa
 ul. Karłowicza 13 (lok. 1 i 2), 40-145 Katowice

 (+48) 22 350 74 55
 bpx@bpx.pl
 www.bpx.pl

NIP 899-25-91-361
REGON 02044868200000
KRS 0000274149

Spółkę akcji własnych. Od września do grudnia 2019 r. Spółka nabyła akcje własne o łącznej wartości 1.227.066,50 zł.

3. Zdarzenia po dacie bilansu.

Nie wystąpiły.

4. Strategia rozwoju i plany na 2020 rok.

Strategia rozwoju Grupy Kapitałowej BPX oparta jest na dwóch głównych obszarach działalności, którymi są wdrożenia oraz wsparcie powdrożeniowe systemów informatycznych klasy ERP – SAP i Infor oraz QlikView, QlikSense – systemy Business Intelligence oparte o technologię in memory.

Z powyższego zakresu podejmowane są liczne projekty doradcze i wdrożeniowe z wykorzystaniem wyspecjalizowanych i innowacyjnych rozwiązań informatycznych oferowanych przez światowych liderów oprogramowania dla średnich, dużych oraz międzynarodowych przedsiębiorstw.

Dodatkowych zysków spółka upatruje również w świadczonej usłudze konsultingu przy implementacji rozwiązań informatycznych oraz szkoleniowej zapewniającej utrzymanie systemów w ciągłym ruchu. Wysoka jakość świadczonych usług gwarantowana jest dzięki unikalnym kompetencją swojego zespołu konsultantów zdobytych podczas realizacji licznych projektów międzynarodowych oraz krajowych.

W poprzednim jak i w bieżącym roku spółka zakłada rozwój aplikacji BEX i CFX w obszarze systemu firmy SAP. BEX to aplikacja integrująca system SAP z bankowymi serwisami internetowymi poprzez automatyzację procesu płatności oraz importu i księgowania wyciągów bankowych oraz usług wsparcia na rynku krajowym, natomiast CRX jest kompleksowym narzędziem do analizy płynności finansowej, bazuje na rozwiązaniach SAP CLM (Cash and Liquidity Management) oraz kokpicie raportowym QlikView, wspierając procesy zarządzania płynnością finansową w firmie oraz umożliwia wielowymiarowe badanie zrealizowanych oraz prognozowanych przepływów pieniężnych.

Planowane są również nowe wersje produktów dostępnych na rynku jak np. CRF 2.0 oraz wdrożenie systemu S4/Hana do celów szkoleniowych, co wzbogaci ofertę produktową Spółki.

W segmencie wdrożeń systemu INFOR przewidziano realizację pierwszych kontraktów zagraniczne oraz bieżących projektów. Ponadto spółka będzie rozwijała sprzedaż usług zagranicę głównie poprzez oddział w USA.




III. SYTUACJA FINANSOWA I STAN MAJĄTKOWY SPÓŁKI




1. Wyniki finansowe.

CHARAKTERYSTYKA STRUKTURY AKTYWÓW I PASYWÓW BILANSU

AKTYWA	31-12-2019	31-12-2018	Zmiany
--------	------------	------------	--------

BPX S.A.

 ul. Powstańców Śląskich 28/30, 53-333 Wrocław
 ul. Wirażowa 119, 02-145 Warszawa
 ul. Karłowicza 13 (lok. 1 i 2), 40-145 Katowice

 (+48) 22 350 74 55
 bpx@bpx.pl
 www.bpx.pl

NIP 899-25-91-361
REGON 02044868200000
KRS 0000274149

Raport Roczny 2019

A. Aktywa trwałe	22.477.431,21	18.166.894,11	4.310.537,10
I. Wartości niematerialne i prawne	14.015.532,80	14.789.016,84	-773.484,04
II. Rzeczowe aktywa trwałe	421.980,39	81.155,01	340.825,38
III. Należności długoterminowe			
IV. Inwestycje długoterminowe	7.947.664,02	3.296.722,26	4.650.941,76
B. Aktywa obrotowe	29.542.075,82	14.336.063,58	15.206.012,24
I. Zapasy	33.583,68	41.582,48	-7.998,80
II. Należności krótkoterminowe	18.596.970,38	9.061.498,37	9.535.472,01
III. Inwestycje krótkoterminowe	9.014.494,45	4.988.842,31	4.025.652,14
IV. Krótkoterminowe rozliczenia międzyokresowe.	1.897.027,31	244.140,42	1.652.886,89
D. Udziały (akcje) własne	1.227.066,50	-	1.227.066,50
SUMA AKTYWA	53.246.573,53	32.502.957,69	20.743.615,84
PASYWA			
A. Kapitał własny	35.654.769,55	23.751.134,81	11.903.634,74
I. Kapitał zakładowy	20.804.210,00	20.804.210,00	-
II. Kapitał zapasowy	189.792,72	2.189.792,72	-2.000.000,00
III. Kapitał z akcje do zbycia			
IV. Pozostałe kapitały rezerwowe	2.000.000,00	-	2.000.000,00
IV. Zysk (strata) z lat ubiegłych	757.132,09	-2.694.796,82	3.451.928,91
V. Wynik finansowy	11.903.634,74	3.451.928,91	8.451.705,83
B. Zobowiązania i rezerwy	17.591.803,98	8.751.822,88	8.839.981,10
I. Rezerwy na zobowiązania	2.234.563,00	1.254.465,06	980.097,94
II. Zobowiązania długoterminowe	-	-	-
III. Zobowiązania krótkoterminowe	15.357.240,98	7.497.357,82	7.859.883,16
IV. Rozliczenia międzyokresowe	-	-	-
SUMA PASYWA	53.246.573,53	32.502.957,69	20.743.615,84

Tabela 4 Bilans

Suma bilansowa	53.246.573,53	32.502.957,69
Udział aktywów trwałych	42,21%	55,89%
Udział aktywów obrotowych	55,48%	44,10%
Udział zapasów w aktywach obrotowych	0,11%	0,28%
Udział należności w aktywach obrotowych	62,95%	63,20%

Tabela 5 Suma bilansowa

Suma aktywów i pasywów za 2019 rok wynosi 53.246.573,53 zł i wzrosła w stosunku do ubiegłego roku o 20.743.615,84 zł. W aktywach pozycją dominującą są aktywa trwałe w postaci wartości firmy oraz należności krótkoterminowe. W pasywach dominującą pozycją jest kapitał własny.

2. Przychody ze sprzedaży.

	Rok kończący się dnia 31 grudnia 2019 roku	Rok kończący się dnia 31 grudnia 2018 roku
1.Przychody ze sprzedaży	74.721.313,38	41.798.817,12
2.Koszt własny	59.159.136,37	37.031.913,76
3. Zysk brutto na sprzedaży	15.562.177,01	4.766.903,36
Marża	20,8	11,4

Tabela 6 Przychody

Przychody ze sprzedaży w 2019 roku wyniosły 74.721.313,38 i były większe w odniesieniu do roku poprzedniego o kwotę 32.922.496,26. Wynika to z realizacji rozpoczętych procesów, które będą zakończone w 2020 roku.

3. Działalność finansowa.

	Rok kończący się dnia 31 grudnia 2019 roku	Rok kończący się dnia 31 grudnia 2018 roku
1.Przychody finansowe	179.520,73	490.723,74
2.Koszty finansowe	944.213,41	263.448,80
Wynik z działalności finansowej	-764.692,68	227.274,94

Tabela 7 Działalność finansowa

Spółka osiągnęła przychody finansowe w 2019 roku mniejsze niż w 2018 roku o kwotę 311.203,01 zł.

Przychody finansowe wynikają z różnic kursowych. Natomiast w kosztach finansowych spółka wykazała stratę wynikającą z rozwiązania umowy inwestorskiej.

Priorytetem Zarządu w dalszym ciągu będzie utrzymanie dyscypliny po stronie kosztów operacyjnych jak i finansowych.

4. Wskaźniki rentowności.

Wskaźniki rentowności	2019	2018
1. Rentowność sprzedaży brutto	19,6	11,2
2. Rentowność działalności operacyjnej	20,8	11,4
3. Rentowność netto	15,9	8,3
4. Rentowność aktywów netto	22,4	11,9
5. Rentowność kapitału własnego	33,4	15,7

Tabela 8 Wskaźniki rentowności

W 2019 roku zwiększyła się rentowność na wszystkich poziomach ze względu na osiągnięty zysk.

Metoda wyliczenia wskaźników:

- rentowność sprzedaży brutto = zysk brutto ze sprzedaży okresu / przychody ze sprzedaży okresu;
- rentowność działalności operacyjnej = zysk operacyjny okresu / przychody ze sprzedaży okresu;
- rentowność netto = zysk netto okresu / przychody ze sprzedaży okresu;
- rentowność aktywów ogółem = zysk netto okresu / aktywa ogółem na koniec okresu;
- rentowność kapitału własnego = zysk netto okresu / kapitały własne na koniec okresu.

5. Wskaźniki płynności.

Wskaźniki płynności	2019	2018
1. Wskaźnik płynności bieżącej	1,92	1,91
2. Wskaźnik płynności szybkiej	1,92	1,87

Tabela 9 Wskaźnik płynności

Wskaźniki płynności uległy zmianie i znajdują się na poziomie bezpiecznym dla Spółki, Spółka nie posiada nadwyżek finansowych, natomiast zobowiązania są płacone na bieżąco w terminach. Zdolność Spółki do wywiązywania się ze spłaty zobowiązań krótkoterminowych, dzięki upłynieniu posiadanych aktywów obrotowych jest na najwyższym poziomie.

Metoda wyliczenia wskaźników:

- wskaźnik płynności bieżącej = aktywa obrotowe / zobowiązania krótkoterminowe;
- wskaźnik płynności szybkiej = (aktywa obrotowe - zapasy) / zobowiązania krótkoterminowe;

6. Wskaźniki zadłużenia.

Wskaźniki zadłużenia	12.2019	12.2018
1. Wskaźnik ogólnego zadłużenia	28,8	23,1
2. Wskaźnik zadłużenia kapitału wł.	43,1	31,6
3. Wskaźnik pokrycia aktywów ogółem kapitałem własnym	67,0	130,7

Tabela 10 Wskaźnik zadłużenia

Wskaźniki zadłużenia są na bezpiecznym poziomie.

Metoda wyliczenia wskaźników:

- wskaźnik ogólnego zadłużenia = zobowiązania długo- i krótkoterminowe / aktywa ogółem;
- wskaźnik zadłużenia kapitału własnego = zobowiązania długo- i krótkoterminowe / kapitały własne;
- wskaźnik pokrycia aktywów ogółem kapitałem własnym = kapitały własne / aktywa ogółem.

IV. ZDARZENIA ISTOTNIE WPŁYWAJĄCE NA DZIAŁALNOŚĆ SPÓŁKI

Spółce w 2019 roku udało się wypracować bardziej optymalny model kosztowy, co znacznie zmniejszyło koszty działalności spółki.

Zmieniono także system premiowania na bardziej uzależniony od osiągniętych wyników.

Spółka wykorzystwała sprzyjającą koniunkturę związaną z obowiązkiem wdrożenia przez jej klientów Jednolitego Pliku Kontrolnego. Zaowocowało to szeregiem kontraktów w tym obszarze.

Spółka pozyskała w roku 2019 nowe kontrakty na wsparcie systemów informatycznych. Daje to spółce dodatkowy stabilny dochód co pozwala na rozwój działu wsparcia.

Spółka utrzymuje podjęte zadania wynikające ze strategii, a mianowicie rozwój oddziału zagranicznego w USA oraz kontynuuje wdrożenia nowych wersji produktów klasy ERP i Business Intelligence.

V. CZYNNIKI RYZYKA I ZAGROŻEŃ

Ryzyko związane z realizacją projektów IT zakończonych niepowodzeniem

BPX S.A.

- ul. Powstańców Śląskich 28/30, 53-333 Wrocław
- ul. Wirażowa 119, 02-145 Warszawa
- ul. Karłowicza 13 (lok. 1 i 2), 40-145 Katowice

- (+48) 22 350 74 55
- bpx@bpx.pl
- www.bpx.pl

- NIP 899-25-91-361
- REGON 02044868200000
- KRS 0000274149

Spółka będzie oferował usługi doradcze dotyczące wykorzystania systemów informatycznych, wdrożenia systemów wspomagających zarządzanie, usługi związane z rozwojem i utrzymaniem tych systemów w ruchu jak również szeroko rozumiane doradztwo biznesowe. Spółka zamierza świadczyć swoje usługi bezpośrednio klientom wdrażającym i eksploatującym systemy informatyczne, jak też we współpracy z największymi firmami konsultingowymi, na dużych i złożonych projektach. W tego typu projektach istnieje ryzyko, że projekt nie zakończy się powodzeniem. W celu minimalizacji tego ryzyka Spółka zamierza zatrudnić osoby z wieloletnim doświadczeniem w tego typu projektach oraz jednocześnie rozwijać umiejętności obecnych pracowników.

Ryzyko związane z działalnością firm konkurencyjnych

Rynek usług doradczych dotyczących wykorzystania systemów informatycznych, wdrożenia systemów wspomagających jest obsługiwany przez wiele konkurencyjnych podmiotów z wieloletnim doświadczeniem w branży. Spółka zamierza świadczyć swoje usługi Spółka bezpośrednio klientom wdrażającym i eksploatującym systemy informatyczne, jak też we współpracy z największymi firmami konsultingowymi, na dużych i złożonych projektach. Silna konkurencja, w tym zróżnicowana forma prowadzenia działalności przez podmioty konkurencyjne oraz wzrost liczby podmiotów prowadzących podobną działalność może wpłynąć na zmniejszenie ilości realizowanych przez Spółkę projektów oraz ich jednostkowej wartości. Tendencje te mogą mieć niekorzystny wpływ na wyniki finansowe Emitenta.

Ryzyko związane z odpływem kluczowych pracowników

Emitent będzie działał w oparciu o wiedzę oraz doświadczenie zatrudnianych pracowników. Rozwój Emitenta będzie w dużej mierze zależał od stabilności zatrudnienia wysoko wykwalifikowanych pracowników oraz kadry wyższego szczebla. Możliwość utraty kluczowych specjalistów i ich odejścia do firm konkurencyjnych z branży mogłaby wpłynąć na jakość realizacji projektów wdrożeniowych oraz pogorszenie warunków kontraktów realizowanych w przyszłości, a jednocześnie na wzmocnienie podmiotów konkurencyjnych. Dlatego też Spółka stworzyła efektywny proces weryfikacji umiejętności potencjalnych nowych pracowników (kilkuetapowa rekrutacja, obejmująca rozmowy, testy oraz zadania praktyczne; wdrożono również dedykowany system do zarządzania procesem rekrutacji), oraz cyklicznie przeprowadza tzw. PRP (Program Rozwoju Pracowników, w trakcie którego z każdym pracownikiem omawiana jest jego ścieżka rozwoju/kariery).

Ryzyko związane z pogorszeniem się koniunktury na rynku IT

Emitent zamierza świadczyć usługi dla przedsiębiorstw o różnym profilu działalności. Rozwój gospodarczy rynku krajowego ma wpływ na poszczególne branże i operujące w ich zakresie przedsiębiorstwa, będące potencjalnymi usługobiorcami Emitenta. Spadek tempa wzrostu produktu krajowego brutto może obniżyć

Raport Roczny 2019

rentowność polskich przedsiębiorstw i uszczuplić ich budżety przeznaczone na inwestycje i usługi oferowane przez Spółkę. Ewentualna negatywna ocena wysokości obecnych i przyszłych dochodów uzyskiwanych przez przedsiębiorstwa, wobec pogarszającej się sytuacji gospodarczej w Polsce, mogłaby doprowadzić do spadku popytu na usługi, które będzie oferował Emitent.

Ryzyko zmiennego otoczenia prawnego

Na działalność Emitenta mają wpływ zmieniające się przepisy prawa i różne jego interpretacje, w szczególności w zakresie przepisów podatkowych, prawa pracy i ubezpieczeń społecznych, regulacji prawnych dotyczących branż poszczególnych klientów Spółki, prawa spółek handlowych. W związku z dostosowywaniem prawa polskiego do wymogów Unii Europejskiej, zmiany przepisów prawnych mogą mieć poważny wpływ na otoczenie prawne działalności gospodarczej, w tym działalności Emitenta. Każde wejście w życie nowej, istotnej dla obrotu gospodarczego regulacji, może wiązać się z problemami interpretacyjnymi, niejednolitym orzecznictwem sądów, niekorzystnymi interpretacjami przyjmowanymi przez organy administracji publicznej itd.

Ryzyko zmiany kursów walutowych

Biorąc pod uwagę otoczenie makroekonomiczne oraz sytuację polityczno-gospodarczą Polski akcjonariusze powinni wziąć pod uwagę znaczne wahania kursów walut, które mogą zmieniać wynik finansowy spółki. Spółka uzyskuje ponad połowę swoich przychodów w walutach obcych.




Sporządzili:




.....
Bogusław Cieślak
Prezes Zarządu

.....
Anna Saczuk
Wiceprezes Zarządu

.....
Michał Osoba
Wiceprezes Zarządu

BPX S.A.

 ul. Powstańców Śląskich 28/30, 53-333 Wrocław
 ul. Wirażowa 119, 02-145 Warszawa
 ul. Karłowicza 13 (lok. 1 i 2), 40-145 Katowice

 (+48) 22 350 74 55
 bpx@bpx.pl
 www.bpx.pl

NIP 899-25-91-361
REGON 02044868200000
KRS 0000274149